


GRUPO HOSPITALAR DO RIO DE JANEIRO LTDA.
CNPJ: 31.925.548/0001-76 - ANS: 30922-2

BALANÇO PATRIMONIAL
dos exercícios findos em 31-12-2024 e 31-12-2023
(Expressos em Milhares de Reais)

	Nota	2024	2023
ATIVO			
ATIVO CIRCULANTE		583.522	579.452
Disponível	4	1.467	1.306
Realizável		582.055	578.146
Aplicações Financeiras	4	342.919	392.797
Aplicações Garantidoras de Provisões Técnicas		326.339	311.014
Aplicações Livres		16.580	81.783
Créditos de Operações com Planos de Assistência à Saúde	5	111.427	88.540
Contraprestação Pecuniária a Receber		111.427	88.540
Créditos Tributários e Previdenciários	6	3.040	17.629
Bens e Títulos a Receber	7	123.090	77.778
Despesas Antecipadas	8	1.579	1.402
ATIVO NÃO CIRCULANTE		286.429	282.072
Realizável a Longo Prazo	9	22.200	15.060
Ativo Fiscal Diferido		9.249	0
Títulos e Créditos a Receber		15	473
Depósitos Judiciais e Fiscais		12.936	14.587
Investimentos	10	220.348	225.328
Participações Societárias pelo Método de Equivalência Patrimonial		11.975	8.656
Participações Societárias em Rede Assistencial		11.975	8.656
Outros Investimentos		208.373	216.672
Imobilizado	11	43.478	41.682
Imóveis de Uso Próprio		40.331	37.973
Imóveis - Não Hospitalares/Odontológicos		40.331	37.973
Imobilizado de Uso Próprio		2.801	3.347
Imobilizado - Não Hospitalares/Odontológicos		2.801	3.347
Outras Imobilizações		346	362
Intangível	12	403	2
TOTAL DO ATIVO		869.951	861.524

As notas explicativas são parte integrante das demonstrações contábeis



GRUPO HOSPITALAR DO RIO DE JANEIRO LTDA.
CNPJ: 31.925.548/0001-76 - ANS: 30922-2

BALANÇO PATRIMONIAL
dos exercícios findos em 31-12-2024 e 31-12-2023
(Expressos em Milhares de Reais)


	Nota	2024	2023
PASSIVO			
PASSIVO CIRCULANTE		564.418	449.023
Provisões Técnicas de Operações de Assistência à Saúde	13	513.944	379.974
Provisões de Contraprestações		65.274	48.948
Provisão de Contraprestação Não Ganha (PPCNG)		63.419	47.001
Provisão para Remissão		1.855	1.947
Provisão de Eventos a Liquidar para o SUS		25.257	29.103
Provisão de Eventos a Liquidar para Outros Prestadores		175.404	106.720
Provisão para Eventos Ocorridos e Não Avisados (PEONA)		248.009	195.203
Débitos de Operações de Assistência à Saúde	14	10.155	15.170
Receita Antecipada de Contraprestações		3.772	2.378
Comercialização sobre Operações		6.383	12.792
Tributos e Encargos Sociais a Recolher	15	19.643	15.074
Empréstimos e Financiamentos a Pagar	16	644	18.463
Débitos Diversos	17	20.032	20.342
PASSIVO NÃO CIRCULANTE		82.009	162.020
Provisões Técnicas de Operações de Assistência à Saúde	13	36.197	25.794
Provisões de Contraprestações		2.721	2.765
Provisão para Remissão		2.721	2.765
Provisão de Eventos a Liquidar para o SUS		20.946	16.982
Provisão para Eventos Ocorridos e Não Avisados (PEONA)		12.530	6.047
Provisões	18	18.792	18.997
Provisões para Ações Judiciais		18.792	18.997
Tributos e Encargos Sociais a Recolher	15	22.217	112.540
Débitos Diversos	19	4.803	4.689
PATRIMÔNIO LÍQUIDO	20	223.524	250.481
Capital Social		30.768	30.768
Reservas		192.756	219.713
Reservas de Lucros		192.756	219.713
TOTAL DO PASSIVO		869.951	861.524

As notas explicativas são parte integrante das demonstrações contábeis

Cesar Roberto Miranda Rodrigues
Diretor Financeiro

Daniele Nogueira de O. Moises
Contadora - CRC RJ 086027/O-2

Danielli Cupello de Napolés
Diretor Administrativo



**PARECER ATUARIAL SOBRE AS PROVISÕES TÉCNICAS CONSTANTES NAS
DEMONSTRAÇÕES FINANCEIRAS**

À

GRUPO HOSPITALAR DO RIO DE JANEIRO LTDA.

1- Examinamos as demonstrações financeiras da Operadora Grupo Hospitalar do Rio de Janeiro Ltda., CNPJ 31.925.548/0001-76, Registro na ANS 30.922-2, referentes ao exercício findo em 31 de dezembro de 2024, compreendidas por: Balanço Patrimonial e Demonstração do Resultado do Exercício. Nossa responsabilidade é de validar os valores das provisões técnicas atuariais contidas nessas demonstrações financeiras, calculadas com base em Nota Técnica Atuarial de Provisão - NTAP, em cumprimento ao anexo I, capítulo I, item 6.3.11 da Resolução Normativa da Agência Nacional de Saúde Suplementar - ANS nº 528/2022 e suas alterações.

2- Nossos exames foram conduzidos de acordo com as Normas Técnicas Atuariais aplicáveis à Operadora, assim definidas pelo Instituto Brasileiro de Atuária (IBA) e ANS, restritos a: (a) avaliação dos procedimentos atuariais; e (b) análise do cumprimento da Resolução Normativa da ANS nº 574/2023 e suas alterações, no que tange à constituição das provisões técnicas consubstanciadas em Nota Técnica Atuarial de Provisões - NTAP.

3- A Operadora possui Nota Técnica Atuarial de Provisão vigente em dezembro/2024 para:

- Provisão de Remissão autorizada pela ANS por meio do ofício nº 16/2023/COAOP/GEAOP/GGAME/DIRAD-DIOPE/DIOPE, de 16/01/2023. O montante integral apurado em 31 de dezembro de 2024 para essa provisão é de R\$ 4.576.068,63, o qual divide-se em R\$ 1.854.934,38 de obrigações a curto prazo e R\$ 2.721.134,25 de obrigações a longo prazo.
- Provisão para Eventos Ocorridos e Não Avisados (PEONA) - Outros Prestadores comunicada formalmente à ANS através do Termo de Responsabilidade Atuarial do 4º trimestre de 2020. O montante integral apurado em 31 de dezembro de 2024 para essa provisão é de R\$ 246.509.622,88, o qual divide-se em R\$ 235.199.652,46 de obrigações a curto prazo e R\$ 11.309.970,42 de obrigações a longo prazo.

- Provisão de Eventos Ocorridos e Não Avisados no Sistema Único de Saúde (PEONA-SUS) autorizada pela ANS por meio do ofício nº 1508/2022/COAOP/GEAOP/GGAME/DIRAD-DIOPE/DIOPE, de 28/07/2022. O montante integral apurado em 31 de dezembro de 2024 para essa provisão é de R\$ 14.029.855,11, o qual divide-se em R\$ 12.809.313,04 de obrigações a curto prazo e R\$ 1.220.542,07 de obrigações a longo prazo.

4 - Em nossa opinião, as demonstrações financeiras acima referidas representam adequadamente o registro dos valores das provisões técnicas calculados por metodologia prevista na NTAP e informados à Operadora.

Belo Horizonte, 14 de fevereiro de 2025.

Beatriz Resende Rios da Mata Pfeilsticker
Diretora Técnica e Responsável Técnico-Atuarial
MIBA/MTE nº 1.474

Plurall Soluções e Estratégias em Saúde Suplementar Ltda
CIBA nº 83

GRUPO HOSPITALAR DO RIO DE JANEIRO LTDA.
CNPJ: 31.925.548/0001-76 - ANS: 30922-2

DEMONSTRAÇÃO DO RESULTADO DO EXERCÍCIO
dos exercícios findos em 31-12-2024 e 31-12-2023
(Expressos em Milhares de Reais)


	Nota	2024	2023
Contraprestações Efetivas de Plano de Assistência à Saúde	21	2.306.191	1.910.110
Receitas com Operações de Assistência à Saúde		2.368.327	1.967.884
Contraprestações Líquidas		2.368.191	1.967.619
Variação das Provisões Técnicas de Operações de Assistência à Saúde		136	265
(-) Tributos Diretos de Operações com Planos de Assistência à Saúde da Operadora		-62.136	-57.774
Eventos Indenizáveis Líquidos	22	-1.926.520	-1.568.628
Eventos Conhecidos ou Avisados		-1.867.230	-1.571.179
Variação da Provisão de Eventos Ocorridos e Não Avisados		-59.290	2.551
RESULTADO DAS OPERAÇÕES COM PLANOS DE ASSISTÊNCIA À SAÚDE		379.671	341.482
Outras Receitas Operacionais de Planos de Assistência a Saúde	23	4.234	32.023
Receitas de Ass à Saúde Não Rel com Planos Saúde da Operadora		91.823	0
Outras Receitas Operacionais	24	91.823	0
Outras Despesas Operacionais com Plano de Assistência à Saúde	25	-77.737	-88.282
Outras Despesas de Operações de Planos de Assistência à Saúde		-54.460	-47.041
Programas de Promoção da Saúde e Prevenção de Riscos e Doenças		-24.818	-26.100
Provisão para Perdas Sobre Créditos		1.541	-15.141
RESULTADO BRUTO		397.991	285.223
Despesas de Comercialização	26	-122.864	-93.269
Despesas Administrativas	27	-245.969	-207.163
Resultado Financeiro Líquido	28	28.597	13.725
Receitas Financeiras		60.284	60.069
Despesas Financeiras		-31.687	-46.344
Resultado Patrimonial	29	3.188	-2.441
Receitas Patrimoniais		11.657	6.135
Despesas Patrimoniais		-8.469	-8.576
RESULTADO ANTES DOS IMPOSTOS E PARTICIPAÇÕES		60.943	-3.925
Imposto de Renda	30	-23.853	-6.417
Contribuição Social	30	-8.807	-2.376
Impostos Diferidos	9	9.249	0
RESULTADO LÍQUIDO		37.532	-12.718

As notas explicativas são parte integrante das demonstrações contábeis

Cesar Roberto Miranda Rodrigues
Diretor Financeiro

Daniele Nogueira de O. Moises
Contadora - CRC RJ 086027/O-2

Danielli Cupello de Napolés
Diretor Administrativo



GRUPO HOSPITALAR DO RIO DE JANEIRO LTDA.
CNPJ: 31.925.548/0001-76 - ANS: 30922-2

DEMONSTRAÇÃO DOS FLUXOS DE CAIXA - DFC
dos exercícios findos em 31-12-2024 e 31-12-2023
(Expressos em Milhares de Reais)


	2024	2023
ATIVIDADES OPERACIONAIS		
Recebimento de Planos Saúde	2.320.646	1.961.611
Resgate de Aplicações Financeiras	1.047.955	1.086.366
Outros Recebimentos Operacionais	5.778	3.716
Pagamento a Fornecedores/Prestadores de Serviço de Saúde	-1.817.365	-1.571.692
Pagamento de Comissões	-144.233	-104.378
Pagamento de Pessoal	-67.310	-59.979
Pagamento de Pró-Labore	-1.680	-140
Pagamento de Serviços Terceiros	-36.526	-28.542
Pagamento de Tributos	-179.238	-141.909
Pagamento de Processos Judiciais (Cíveis/Trabalhistas/Tributárias)	-23.814	-19.421
Pagamento de Aluguel	-3.689	-3.186
Pagamento de Promoção/Publicidade	-13.542	-16.944
Aplicações Financeiras	-962.324	-965.152
Outros Pagamentos Operacionais	-46.099	-43.273
Caixa Líquido das Atividades Operacionais	78.559	97.077
ATIVIDADES DE INVESTIMENTOS		
Recebimentos de Venda de Investimentos	250	0
Outros Recebimentos das Atividades de Investimento	7.916	5.977
Pagamentos de Aquisição de Ativo Imobilizado - Outros	-247	-1.399
Pagamento de Aquisição de Participação em Outras Empresas	0	-7.012
Pagamentos Relativos ao Ativo Intangível	-500	0
Caixa Líquido das Atividades de Investimentos	7.419	-2.434
ATIVIDADES DE FINANCIAMENTO		
Recebimento Empréstimos/Financiamentos	80.471	152.969
Pagamento de Juros - Empréstimos / Financiamentos / Leasing	-2.864	-4.245
Pagamentos de Amortização - Empréstimos / Financiamentos / Leasing	-98.934	-151.687
Pagamento de Participação nos Resultados	-64.490	-91.395
Caixa Líquido das Atividades de Financiamento	-85.817	-94.358
VARIAÇÃO DE CAIXA E EQUIVALENTE DE CAIXA	161	285
CAIXA - Saldo Inicial	1.306	1.021
CAIXA - Saldo Final	1.467	1.306
Ativos Livres no Início do Período	83.089	123.966
Ativos Livres no Final do Período	18.047	83.089
Aumento ou Diminuição nas Aplicações Financeiras - RECURSOS LIVRES	-65.042	-40.877

As notas explicativas são parte integrante das demonstrações contábeis

Cesar Roberto Miranda Rodrigues
Diretor Financeiro

Daniele Nogueira de O. Moises
Contadora - CRC RJ 086027/O-2

Danielli Cupello de Napoles
Diretor Administrativo



GRUPO HOSPITALAR DO RIO DE JANEIRO LTDA.
CNPJ: 31.925.548/0001-76 - ANS: 30922-2

DEMONSTRAÇÃO DAS MUTAÇÕES DO PATRIMÔNIO LÍQUIDO
dos exercícios findos em 31-12-2024 e 31-12-2023
(Expressos em Milhares de Reais)


		Capital Social	Reservas de Lucros	Prejuízos Acumulados	TOTAL
SALDOS EM 31 DE DEZEMBRO DE 2022	Nota	30.768	323.826	0	354.594
Reversões de Reservas-Absorção do Prejuízo			-12.718	12.718	0
Reversões de Reservas-Distribuição de Dividendos			-91.395		-91.395
Prejuízo Líquido do Exercício				-12.718	-12.718
SALDOS EM 31 DE DEZEMBRO DE 2023		30.768	219.713	0	250.481
Reversões de Reservas-Distribuição de Dividendos	20.b		-26.957		-26.957
Lucro Líquido do Exercício	20.b			37.532	37.532
Proposta de Destinação do Lucro: Distribuição	20.b			-37.532	-37.532
SALDOS EM 31 DE DEZEMBRO DE 2024		30.768	192.756	0	223.524

As notas explicativas são parte integrante das demonstrações contábeis

Cesar Roberto Miranda Rodrigues
Diretor Financeiro

Daniele Nogueira de O. Moises
Contadora - CRC RJ 086027/O-2

Danielli Cupello de Napoles
Diretor Administrativo



GRUPO HOSPITALAR DO RIO DE JANEIRO LTDA.
CNPJ: 31.925.548/0001-76 - ANS: 30922-2

DEMONSTRAÇÃO DO RESULTADO ABRANGENTE
dos exercícios findos em 31-12-2024 e 31-12-2023
(Expressos em Milhares de Reais)


	2024	2023
Lucro ou Prejuízo Líquido do Exercício	37.532	-12.718
RESULTADO ABRANGENTE	37.532	-12.718

As notas explicativas são parte integrante das demonstrações contábeis

Cesar Roberto Miranda Rodrigues
Diretor Financeiro

Daniele Nogueira de O. Moises
Contadora - CRC RJ 086027/O-2

Danielli Cupello de Napoles
Diretor Administrativo



GRUPO HOSPITALAR DO RIO DE JANEIRO LTDA.
ASSIM SAÚDE
CNPJ: 31.925.548/0001-76 – ANS: 30922-2
NOTAS EXPLICATIVAS ÀS DEMONSTRAÇÕES CONTÁBEIS
dos exercícios findos em 31 de dezembro de 2024 e 2023
(Expressos em Milhares de Reais)

1. Contexto Operacional

A sociedade empresarial, revestida na forma de sociedade limitada, gira sob a denominação social de Grupo Hospitalar do Rio de Janeiro Ltda. e sob a denominação de fantasia de ASSIM SAÚDE, atuando como uma operadora de planos de saúde (OPS), negociados com a utilização de sua própria marca – “ASSIM SAÚDE”. A sociedade tem por objetivo a cobertura de custos assistenciais a preço pré ou pós-estabelecidos, por prazo indeterminado, com a finalidade de garantir, sem limite financeiro, a assistência à saúde pela faculdade do acesso e atendimento por profissionais ou serviços de saúde, visando à assistência médica hospitalar e/ou odontológica a ser paga integral ou parcialmente às expensas da operadora contratada mediante pagamento direto ao prestador por conta e ordem do consumidor. As operações das OPS estão sujeitas à normatização e fiscalização da Agência Nacional de Saúde Suplementar (ANS).

2. Base de Preparação e Apresentação das Demonstrações Contábeis

As Demonstrações Contábeis foram elaboradas de acordo com as normas estabelecidas pela legislação pertinente, e procedimentos complementares estabelecidos pela Agência Nacional de Saúde Suplementar – ANS, através da Resolução Normativa nº 528/2022. A escrita contábil reflete os fatos econômicos, referentes a documentação, informações e declarações fornecidas pela administração da entidade.

3. Resumo das Práticas Contábeis

a) Apuração do resultado

O resultado das transações é apurado pelo regime de competência dos exercícios.

- Receitas: As contraprestações emitidas de planos de assistência à saúde são contabilizadas com base nos contratos emitidos na modalidade de pré-pagamento na data da competência da cobertura dos planos;
- Custo: Os eventos indenizáveis são constituídos com base no valor das faturas apresentadas pela sua rede credenciada, deduzidos dos valores referentes a recuperação destes custos pela análise médica.

b) Aplicações Financeiras

As aplicações financeiras são contabilizadas pelo custo de aquisição acrescidas dos rendimentos auferidos até a data do balanço, não excedendo os seus valores de mercado.

c) Créditos de Operações com Plano de Assistência à Saúde

As contraprestações emitidas são contabilizadas na data de início do período de cobertura contratual. Os valores eventualmente recebidos antes do início do período de cobertura são registrados no passivo circulante, em conta específica de Receita Antecipada de Contraprestações.

d) Provisão para Perdas sobre Créditos

Está constituída com base nos contratos que possuam valores vencidos há mais de 60 dias, dos créditos a receber de beneficiários pessoas físicas, e há 90 dias com relação aos contratos firmados com pessoas jurídicas e entidades governamentais.

Avenida Presidente Vargas, 914 - Centro - Rio de Janeiro - RJ - CEP 20071-001
Teleatendimento: 2102-9797 - www.assim.com.br - ouvidoria@assim.com.br

e) Imobilizado

Está registrado pelo custo de aquisição, deduzido das depreciações, calculadas pelo método linear sobre o custo de aquisição. Uma provisão para ajuste ao valor de recuperabilidade do custo do bem ("*impairment*") é requerida quando os valores registrados na contabilidade são superiores à geração de caixa futura do referido bem. A Administração da Sociedade, com base em seu plano de negócios, avaliou que não há necessidade de constituição desta provisão. O mesmo procedimento foi adotado no que se refere ao disposto no CPC27 e ICPC 10, com exceção da vedação à valoração inicial do valor justo por parte da ANS.

f) Intangível

Corresponde ao valor de Sistemas Operacionais e Custo de Aquisição de Carteira de Clientes.

g) Demais Ativos Circulantes e Não Circulantes

São apresentados ao valor de custo ou de realização, incluindo, quando aplicável, os rendimentos e variações monetárias incorridas até a data do balanço, não excedendo os seus valores de mercado.

h) Provisões Técnicas – Provisão para Contraprestações Não Ganhas (PPNG)

A Provisão Para Contraprestações Não Ganhas (PPNG) leva em conta a parcela de cada contraprestação a ser apropriada como receita, relativa ao período de cobertura seguinte ao mês de sua emissão, sendo calculada no sistema "*pro rata die*".

i) Provisões Técnicas – Provisão para Eventos Ocorridos e Não Avisados (PEONA) e Remissão

As provisões foram constituídas de acordo com as determinações da RN ANS n. 574/2023, e calculadas por profissionais atuários contratados.

j) Provisões Técnicas - Eventos a Liquidar com Operações de Assistência à Saúde (PELS)

Refere-se a despesa assistencial, ocorrida e avisada pela rede de atendimento, inclusive pela rede pública de saúde SUS-Sistema Único de Saúde. É registrada no mês do conhecimento da despesa assistencial e ajustada quando da apuração de glosa, de acordo com contratos firmados com cada estabelecimento de saúde.

k) Empréstimos e Financiamentos

Quando existem são demonstrados pelos seus valores conhecidos e calculáveis, acrescidos dos respectivos encargos ocorridos.

l) IRPJ e CSLL

São calculados com base nos critérios estabelecidos pela legislação vigente. A provisão para IR é constituída à alíquota de 15% sobre o lucro real, acrescida de adicional de 10% sobre o lucro real excedente a R\$ 20 por mês e engloba a parcela correspondente aos incentivos fiscais. A contribuição social é constituída à alíquota de 9% do lucro contábil ajustado, conforme a legislação em vigor.

m) Provisão para Ações Judiciais (Contingências)

Com base na avaliação individual dos processos judiciais, tendo como suporte a opinião dos assessores jurídicos, a provisão para contingências está constituída para processos julgados de perda provável.

n) Demais Passivos Circulantes e Não Circulantes

São demonstrados pelos valores conhecidos e calculáveis, acrescidos, quando aplicável, dos correspondentes encargos incorridos.

o) Estimativas

No preparo das demonstrações contábeis o uso de estimativas é requerido para contabilizar certos ativos, passivos e transações. Conseqüentemente, as demonstrações contábeis da Sociedade incluem várias estimativas referentes às vidas úteis de ativos imobilizados, avaliações de riscos em contingências, provisão para imposto de renda e contribuição social e outras avaliações similares. Os resultados realizados podem ser diferentes destas estimativas.

4. Disponível e Aplicações Financeiras

O disponível é representado por recursos em caixa e em instituições financeiras e as aplicações financeiras correspondem a operações realizadas junto a instituições financeiras nacionais, em condições e taxas normais de mercado, compatíveis com cada tipo de aplicação, e estão avaliadas a valor de mercado e representadas como segue:

Descrição - Disponível	2024	2023
Caixa	8	8
Bancos Conta Movimento e Aplicações de Liquidez Imediata	1.459	1.298
Total do Disponível	1.467	1.306
Descrição - Aplicações Financeiras	2024	2023
Cotas de Fundo de Investimentos	109.426	85.465
Títulos da Dívida Pública Interna	216.913	225.549
Total das Aplicações Garantidoras	326.339	311.014
Cotas de Fundos de Investimentos	15.813	81.198
CDB's Certificados de Depósitos Bancários	687	526
Outras Aplicações	80	59
Total das Aplicações Livres	16.580	81.783
Total das Aplicações Financeiras	342.919	392.797

- (a) As operadoras de planos de saúde devem manter ativos garantidores suficientes para lastrear as provisões técnicas conforme determinações contidas na RN ANS n. 521/2022. A Administração da Sociedade optou por manter esses ativos garantidores financeiros alocados em Título Público e Fundo de Investimento custodiado na CETIP/SELIC, conforme RN.

5. Créditos de Operações com Planos de Assistência à Saúde

Referem-se às contraprestações emitidas, cujo início do período de cobertura já se iniciou, e ainda não recebidas. Estão demonstradas a seguir:

Avenida Presidente Vargas, 914 - Centro - Rio de Janeiro - RJ - CEP 20071-001
Teleatendimento: 2102-9797 - www.assim.com.br - ouvidoria@assim.com.br

Descrição	2024	2023
Contraprestação Pecuniária a Receber de Assistência Médica Hospitalar	111.038	88.265
Mensalidades planos individuais/familiares	16.398	9.905
Mensalidades planos coletivos	108.122	93.450
(-) Provisão de Perdas Sobre Créditos (PPSC)	-13.482	-15.090
Contraprestação Pecuniária a Receber de Assistência Odontológica	389	275
Mensalidades planos individuais/familiares	109	84
Mensalidades planos coletivos	398	242
(-) Provisão de Perdas Sobre Créditos (PPSC)	-118	-51
Total de Créditos de Operações com Planos de Ass. à Saúde, líquidos da PPSC	111.427	88.540

6. Créditos Tributários e Previdenciários

Créditos de IRPJ e CSLL existentes em 31/12/2023 foram objetos de processos de compensação junto à Receita Federal do Brasil, no decorrer de 2024. As apurações ocorridas em 2024, decorrentes de Imposto de Renda Retidos na fonte por instituições financeiras e órgãos públicos, em valor superior ao IRPJ apurado sobre o lucro fiscal será igualmente objeto de compensação no decorrer do próximo exercício, da mesma forma que o saldo que restou em CSLL paga por Estimativa.

Descrição	2024	2023
IRPJ a Compensar	2.783	17.507
CSLL a Compensar	257	43
Previdência Social	0	79
Total de Créditos Tributários e Previdenciários	3.040	17.629

7. Bens e Títulos a Receber

Referem-se a estoque de materiais de consumo, aluguéis dos imóveis que estão mantidos em investimento, adiantamentos a diversos (funcionários, prestadores de serviços assistenciais; fornecedores de serviços e bens diversos; alugueis a receber; contraprestações recebidas via cartões de débito e crédito, e assim, restando saldo a receber de administradoras de cartões; e, contraprestações já quitadas no sistema bancário pelos contratantes, cujo montante será creditado em conta bancária da ASSIM SAÚDE somente no primeiro dia útil de 01/2025.

Descrição	2024	2023
Estoques (materiais de manutenção, escritório, limpeza etc.)	1.022	558
Adiantamentos a Funcionários	525	583
Adiantamentos a Prestadores de Serviços Assistenciais	97.323	65.985
Adiantamentos a demais Fornecedores de Bens e Serviços	11.671	4.187
Aluguéis a Receber	355	280
Operações com Cartões de Débito e Crédito	994	2.065
Mensalidades pagas na rede bancária, a creditar em conta movimento (D+1)	10.328	2.805
Recuperação de Despesa-Saldo de Confissão de Dívida a Receber	422	544
Recuperação de Créditos-Acordos Judiciais	450	771
Total de Bens e Títulos a Receber	123.090	77.778

8. Despesas Antecipadas

Composição a seguir:

Descrição	2024	2023
Recarga cartões Refeição para útil em 01/2025 por funcionários	1.138	998
Recarga cartões Transporte para útil em 01/2025 por funcionários	405	325
Seguros a Apropriar	11	11
Seguro Garantia Contrato de Prestação de Serviço	25	68
Total de Despesas Antecipadas	1.579	1.402

9. Realizável e Longo Prazo: Títulos e Créditos a Receber e Depósitos Judiciais e Fiscais

Títulos e Créditos a Receber é composto por valores pagos antecipadamente decorrentes de contratos de arrendamento de imóveis.

O Ativo Fiscal Diferido foi calculado sobre diferenças temporárias decorrentes do trato fiscal e contábil das provisões para ações judiciais e da provisão para perdas sobre créditos.

Depósitos e Bloqueios Judiciais é composto por valores em garantia nos processos em andamento de acordo com relatórios emitidos pela assessoria jurídica da empresa, ou aguardando liberação do alvará judicial para resgate. Os depósitos e bloqueios têm as seguintes referências processuais:

Descrição	2024	2023
Ressarcimento SUS	2.144	2.916
Tributos	987	987
Cíveis	4.298	3.928
Multa ANS	5.307	6.556
Trabalhistas	200	200
Total de Depósitos Judiciais e Fiscais	12.936	14.587

10. Investimentos

Composto por cotas de participações societárias e de imóveis adquiridos, destinados à geração de recursos adicionais, sendo em sua maioria já alugados a valor de mercado.

Descrição	2024	2023
Participações Societárias em Rede Assistencial	11.975	8.656
Imóveis destinados à Renda - líq de depreciação	208.373	216.672
Total de Investimentos	220.348	225.328

11. Imobilizado

Descrição	2024	2023
Imobilizado Não Hospitalar		
Imóvel Av. Pres. Vargas, 914 - Centro - Rio de Janeiro	43.480	43.480
(-) Depreciação	-3.149	-5.507
Edificações	40.331	37.973
Máquinas e Equipamentos	1.695	1.679
(-) Depreciação	-1.300	-1.220
Móveis e Utensílios	4.119	4.073
(-) Depreciação	-2.699	-2.446
Equipamentos De Processamento Eletrônico de Dados	7.621	7.454
(-) Depreciação	-6.635	-6.193
Subtotal	2.801	3.347

Despesas c/ Benfeitorias em Imóveis Terceiros (a)	385	385
(-) Amortização (a)	-39	-23
Subtotal	346	362
Total do Imobilizado	43.478	41.682

(a) Representado pelos custos de instalações e de benfeitorias efetuadas em imóveis de terceiros, amortizados pelos respectivos prazos dos aluguéis. Conforme citada na nota 3e, a Administração da Sociedade avaliou a vida útil dos bens, conforme o disposto no Pronunciamento do CPC nº 01 e decidiu manter as taxas e valores anteriormente utilizados.

12. Intangível

Descrição	2024	2023
Aquisição Carteira de Clientes Memorial Saúde	500	0
(-) Amortização	-98	0
Sistemas de Computação	1.029	1.029
(-) Amortização	-1.028	-1.027
Total do Intangível	403	2

13. Provisões Técnicas de Operações de Assistência à Saúde

Descrição	2024	2023
Circulante	513.944	379.974
Contraprestação Não Ganha (PPCNG)	63.419	47.001
Provisão para Remissão (a)	1.855	1.947
Provisão de Eventos a Liquidar para o SUS	25.257	29.103
Provisão de Eventos a Liquidar para Outros Prestadores-Méd-Hospitalares	174.460	105.367
Provisão para Eventos Ocorridos e Não Avisados (PEONA)-Outros Prestadores (b)	235.200	181.906
Provisão para Eventos Ocorridos e Não Avisados (PEONA)-SUS	12.809	13.297
Provisão de Eventos a Liquidar para Outros Prestadores-Odontológico	944	1.353
Não Circulante	36.197	25.794
Provisão para Remissão (a)	2.721	2.765
Provisão de Eventos a Liquidar para o SUS	20.946	16.982
Provisão para Eventos Ocorridos e Não Avisados (PEONA)-Outros Prestadores (b)	11.310	4.834
Provisão para Eventos Ocorridos e Não Avisados (PEONA)-SUS	1.220	1.213
Total de Provisões Técnicas	550.141	405.768

Como já citado nas notas 3 h, i e j, as provisões são constituídas com base na RN ANS n. 574/2023, cabendo acrescentar:

(a) Provisão para Remissão: A Sociedade está sujeita à constituição de provisão técnica para garantia das obrigações decorrentes das cláusulas contratuais de remissão das contraprestações pecuniárias referentes à cobertura de assistência à saúde. Esta provisão tem como base as informações contratuais firmadas com os beneficiários da Sociedade e é calculada por atuários independentes que enviam laudo técnico à ANS para controle e análise deste órgão regulamentador. A empresa deixou de comercializar produtos com cláusula contratual de remissão, porém reviu os contratos existentes, sendo necessária a constituição de tal provisão ao final do ano de 2022 e a partir de então atualizadas mensalmente, mediante os cálculos atuariais apresentados.

(b) PEONA-Outros Prestadores: Aumento considerável desta provisão ocasionado principalmente por conta da aquisição da carteira de clientes, em 04/2024, da operadora Memorial Saúde Ltda. Além desse evento, reapresentações, pela rede assistencial, de atendimentos glosados, também motivaram o aumento.

14. Débitos de Operações de Assistência à Saúde

Receita Antecipada de Contraprestações é composto por valores recebidos antecipadamente ao início do período de cobertura contratual.

Comercialização sobre Operações é composto por débitos decorrentes da comercialização de planos da operadora. Os débitos a pagar de comercialização tem a seguinte distribuição por tipo de plano:

Descrição	2024	2023
Decorrentes de comercialização de contratos para assist. médico-hospitalar	6.316	12.655
Decorrentes de comercialização de contratos para assist. odontológica	67	137
Total de Comercialização sobre Operações	6.383	12.792

15. Tributos e Encargos Sociais a Recolher – Curto Prazo e Longo Prazo

Descrição	2024	2023
Circulante		
Tributos e Contribuições	6.483	8.874
CSLL a Pagar	852	1.438
Imposto Sobre Serviços-ISS	1.445	3.487
Contribuições Previdenciárias	2.208	1.911
FGTS a pagar	701	613
Cofins e PIS s/Faturamento	1.277	1.425
Retenções de Impostos e Contribuições	6.870	6.170
IR retido de funcionários	1.553	1.431
IR retido de terceiros	1.364	1.191
ISS retido de terceiros	664	601
Contribuições Previdenciárias retida de terceiros	182	139
PIS/COFINS/CSLL retido de terceiros	3.094	2.795
Outras retenções de terceiros	13	13
Parcelamento de Tributos e Contribuições	6.290	30
Imposto de Renda	1.846	0
Contribuição Social sobre Lucro Líquido	1.041	0
Contribuições Previdenciárias	3.403	30
Total de Tributos e Encargos Sociais a Recolher	19.643	15.074
Não Circulante		
Tributos e Contribuições	0	112.440
Imposto Sobre Serviços-ISS (a)	0	112.440
Parcelamento de Tributos e Contribuições	22.217	100
Imposto de Renda	6.615	0
Contribuição Social sobre Lucro Líquido	3.730	0
Contribuições Previdenciárias	11.872	100
Total de Tributos e Encargos Sociais a Recolher	22.217	112.540

(a) A LC 157/2016 estabeleceu nova regra de ISS para as Operadoras de Planos de Saúde (OPS). Em 23/03/2018, na ADI nº 5.835/DF, foi concedida a liminar que suspendeu a eficácia do novo regime de tributação do ISS previsto no art. 3º, inciso XXIII, da LC nº 116/2003, com redação determinada pela LC nº 157/2016, bem como, por arrastamento, para suspender a eficácia de toda legislação local editada. O STF em 06/2023, julgou inconstitucional as alterações promovidas pela LC 157/2016, no tocante à cobrança pelo município onde está domiciliado o usuário do plano. A Prefeitura do município do Rio de Janeiro, onde a ASSIM SAÚDE tem sede estabelecida, requereu, em processo de fiscalização que gerou Auto de Infração n. 302.726 lavrado em 02/2022, tais recolhimentos a seus cofres do ISS correspondente a essa questão, do período de 01/2018 a

11/2021, antes do julgamento pelo STF, gerando assim processo judicial. Sendo tal cobrança objeto de acordo entre as partes, em 05/2024 houve reversão do valor de R\$ 91.823, e pagamento único e de imediato ao acordo, em 29/05/2024, de guia à Prefeitura do Rio de Janeiro no valor de R\$ 28.973, encerrando então a partir daí a discussão quanto à cobrança do Auto de Infração lavrado em 02/2022 e o processo judicial.

16. Empréstimos e Financiamentos a Pagar

Descrição	2024	2023
Circulante	644	18.463
Contrato Banco Itaú S/A, à taxa de juros: 100% do CDI + 1,5% a.a. (a)	0	0
Conta garantida Banco Bradesco S/A à taxa de juros: 19,4205% a.a. (b)	644	18.463
Total de Empréstimos e Financiamentos a Pagar	644	18.463

- (a) Em 31/12/2022 restava saldo equivalente a 9 parcelas mensais, todas a vencer, relativas ao empréstimo obtido em 09/2020, junto à instituição Banco Itaú S/A. Todas as parcelas foram devidamente quitadas em 2023.
- (b) Limite concedido pela instituição e utilizado somente quando necessário cobrir eventuais necessidades de desembolsos, até que as operações de recebimentos de contraprestações se efetivem, nos dias úteis seguintes à utilização de tal crédito.

17. Débitos Diversos – Curto Prazo

Composto pelos seguintes débitos:

Descrição	2024	2023
Salários a Pagar-Funcionários	4.247	3.742
Salários a Pagar-Diretoria	154	140
Férias e Encargos a Pagar	9.290	7.871
Outras Obrigações com Pessoal	4	8
Fornecedores	3.738	3.307
Multas Administrativas a pagar – ANS	1.620	1.362
Aluguéis a Pagar	12	33
Ação Indenizatória a pagar	912	1.210
Capital Social a Integralizar	50	2.079
Outros débitos a pagar	5	590
Total de Débitos Diversos - Curto Prazo	20.032	20.342

18. Provisões para Ações Judiciais

Descrição	2024	2023
Provisão Para Ações Judiciais Tributárias	396	396
Provisão Para Ações Judiciais Cíveis (a)	9.218	8.597
Provisão Para Ações Judiciais Trabalhistas (b)	3.990	4.079
Provisão Para Multas Administrativas ANS	5.188	5.925
Total de Provisões Para Ações Judiciais	18.792	18.997

- (a) Existem processos de natureza cível, cujo risco de perda foi considerado pelos respectivos advogados e assessores jurídicos como “possíveis” no valor de R\$ 39.626. Estas contingências, cujo diagnóstico de perda é somente possível, não estão provisionadas.
- (b) Quanto aos processos de natureza trabalhista, cujo risco de perda foi considerado pelos respectivos advogados e assessores jurídicos como “possíveis” montam o valor de R\$ 16.638, e também com referência a tais processos, não houve provisionamento.

19. Débitos Diversos – Longo Prazo

Composto pelos seguintes débitos:

Descrição	2024	2023
Multas Administrativas a pagar – ANS	3.586	4.426
Retenções à Disposição da Justiça	1.013	2
Ação Indenizatória a pagar	204	261
Total de Débitos Diversos-Longo Prazo	4.803	4.689

20. Patrimônio Líquido

a) Capital Social

Está representado por 30.768.200 cotas no valor nominal e unitário de R\$1,00, totalmente integralizado.

b) Reservas

Com a finalidade de manter o patrimônio mínimo exigido pela agência reguladora – ANS, a ASSIM SAÚDE vem mantendo em Reservas parte de seus lucros. Sendo decidida a distribuição de lucros no valor de R\$ 64.489, e tendo sido apurado no exercício lucro de R\$ 37.532, foi realizada reversão de reserva no montante de 26.957.

21. Contraprestações Efetivas de Plano de Assistência à Saúde

Descrição	2024	2023
Contraprestações Líquidas	2.368.191	1.967.619
Contraprestações Emitidas de Assistência Méd. Hospitalar	2.356.543	1.957.530
Contraprestações Emitidas de Assistência Odontológica	11.648	10.089
Varição das Prov. Técnicas - Provisão para Remissão	136	265
Tributos Diretos de Operações com Planos de Saúde	-62.136	-57.774
PIS	-2.600	-2.311
COFINS	-16.005	-14.222
ISS	-43.531	-41.241
Total de Contraprestações Efetivas de Plano de Assist. à Saúde	2.306.191	1.910.110

22. Eventos Indenizáveis Líquidos

Está representado pelo reconhecimento das despesas com eventos indenizáveis, já de efetivo conhecimento da Sociedade, assim como da provisão PEONA, constituída para cobrir as despesas assistenciais já ocorridas e ainda não avisadas à operadora, tanto pelos prestadores de serviços assistenciais da rede privada quanto pela rede pública (Sistema Único de Saúde-SUS).

Descrição	2024	2023
Eventos Conhecidos ou Avisados de Ass. Méd. Hospitalar	1.839.821	1.547.876
Eventos Conhecidos ou avisados de Ass. Odontológica	12.838	10.620
Eventos de Ressarcimento ao SUS	14.571	12.683
Varição da Prov. De Eventos Ocorridos e Não Avisados – PEONA	59.290	-2.551
Total de Eventos Indenizáveis Líquidos	1.926.520	1.568.628

Avenida Presidente Vargas, 914 - Centro - Rio de Janeiro - RJ - CEP 20071-001
Teleatendimento: 2102-9797 - www.assim.com.br - ouvidoria@assim.com.br

23. Outras Receitas Operacionais de Planos de Assistência à Saúde

Referem-se às reversões de provisões ocorridas em exercícios anteriores, como a seguir:

Descrição	2024	2023
Inscrições	25	0
Recuperação de despesas	3.557	0
Reversão da Provisão para Perdas sobre Créditos constituída em exerc. anteriores	0	17.484
Reversão da Provisão de Processos Judiciais constituída em exerc. anteriores	652	14.539
Total	4.234	32.023

24. Outras Receitas Operacionais

Como explicado na nota 15 (a), houve reversão de parte do valor relativo ao ISS-Imposto Sobre Serviços, calculado sobre notas fiscais emitidas, no período de 01/2018 a 11/2021, para contratantes estabelecidos fora do município do Rio de Janeiro RJ. O valor em cobrança pela Prefeitura, mais juros, multa e atualização pelo IPCA, somavam em 04/2024 o valor de R\$ 120.796, sendo revertido com efeito de receita o valor de R\$ 91.823 e pago aos cofres municipais o valor de R\$ 28.973.

25. Outras Despesas Operacionais com Planos de Assistência à Saúde

Descrição	2024	2023
Confecção de Carteiras / Livros de Credenciamento	0	146
Despesas com Cobrança	4.647	2.853
Despesas com Apólices e Contratos	43	20
Despesas com Inspeção de Riscos	18	17
Despesas com Serviços Prestados por Terceiros	14.953	8.785
Despesas com Beneficiários (exceto assist. médica e odonto)	2.498	2.227
Perda por Inadimplência	20.221	16.373
Amortização de Aquis Carteira de Clientes	99	0
Despesas Judiciais de Eventos Médico-Hospitalares	11.981	16.620
Programas de Promoção da Saúde e Prev de Riscos e Doenças	24.818	26.100
Provisão para Perdas sobre Créditos	-1.541	15.141
Total de Outras Despesas Operacionais com Planos de Assistência à Saúde	77.737	88.282

26. Despesas de Comercialização

Descrição	2024	2023
Decorrentes de Contratos de Assistência Méd. Hospitalar	121.499	92.237
Decorrentes de Contratos de Assistência Odontológica	1.365	1.032
Total de Despesas de Comercialização	122.864	93.269

27. Despesas Administrativas

Descrição	2024	2023
Despesas Com Pessoal Próprio	130.795	107.100
Despesas Com Serviços de Terceiros	35.033	24.580
Despesas Com Localização e Funcionamento	24.727	25.932
Despesas Com Publicidade e Propaganda Institucional	38.840	34.455
Despesas Com Tributos	1.260	841
Despesas com Multas Administrativas	13.311	12.444
Outras Despesas Administrativas	2.003	1.811
Total de Despesas Administrativas	245.969	207.163

28. Resultado Financeiro

Descrição	2024	2023
Receitas	60.284	60.069
Receitas de Aplicações Financeiras	38.910	54.905
Receitas Financeiras com Operações de Assist. à Saúde	14.963	3.716
Receitas com Créditos Tributários	3.385	368
Receitas com Depósitos Judiciais	1.156	8
Outras Receitas Financeiras	1.870	1.072
Despesas	-31.687	-46.344
Despesas com Aplicações Financeiras	0	-1.308
Despesas Financeiras c/Oper. de Assist. à Saúde	-5.427	-5.208
Despesa com Empréstimos e Financiamentos	-2.864	-4.245
Despesas Financeiras de Encargos sobre Tributos	-21.227	-33.350
Outras Despesas Financeiras	-2.169	-2.233
Resultado Financeiro	28.597	13.725

29. Resultado Patrimonial

Descrição	2024	2023
Receitas	11.657	6.135
Receitas de Aluguéis	7.991	6.135
Resultado Positivo de Equivalência Patrimonial	3.528	0
Lucro na Alienação de Imóvel	138	0
Despesas	-8.469	-8.576
Impostos sobre Imóveis Destinados à Renda	-174	-58
Depreciação de Edificações	-8.087	-8.082
Resultado Negativo de Equivalência Patrimonial	-208	-436
Resultado Patrimonial	3.188	-2.441

30. Imposto de Renda e Contribuição Social Sobre o Lucro

A empresa apura o IRPJ e a CSLL adotando o método de apuração "lucro real anual". A base de cálculo tributável é de:

Descrição	2024	2023
Lucro Tributável	97.858	26.396
Imposto de renda – 15% + 10% adicional – deduções	23.853	6.417
Contribuição social – 9%	8.807	2.376

31. Conciliação entre Resultado Líquido e o Fluxo de Caixa das Atividades Operacionais

	2024	2023
Resultado Líquido	37.532	-12.718
Ajustes para Conciliação do Resultado Líquido com a Geração de Caixa das Atividades Operacionais:	46.854	2.213
Depreciações/Amortizações	6.619	10.689
Provisões Técnicas – PEONA	59.290	-2.551
Provisões Técnicas – REMISSÃO	-136	-265
Provisão Processos Judiciais	456	-1.862
Provisão para Perdas sobre Créditos	-1.541	-2.344
Juros decorrentes de empréstimos	2.864	4.245
Ativo Fiscal Diferido	-9.249	0
Ganhos Patrimoniais-Aluguéis	-7.991	-6.135
Ganhos Patrimoniais-Alienação de Imóveis	-138	0
Ganhos Patrimoniais-Resultado Pós de Equivalência Patrimonial	-3.528	0
Perdas Patrimoniais-Resultado Neg. de Equivalência Patrimonial	208	436
Resultado Líquido Ajustado	84.386	-10.505
(Aumento) Diminuição em Ativos Operacionais	-83	31.942
Aplicações Financeiras	49.879	78.586
Créditos de Oper com Planos de Assist à Saúde (exceto PPSC)	-21.347	-4.455
Créditos Tributários e Previdenciários	14.589	-12.852
Bens e Títulos a Receber	-45.137	-28.425
Despesas Antecipadas	-177	-232
Títulos e Créditos a Receber	458	-450
Depósitos Judiciais e Fiscais	1.652	-230
Aumento (Diminuição) em Passivos Operacionais	-5.744	75.640
Provisões Técnicas - PPCNG	16.417	3.047
Provisões Técnicas - Despesas Assistenciais	68.803	33.520
Débitos de Operações de Assistência Saúde	-5.015	3.122
Tributos e Contribuições a Recolher	-85.753	35.375
Débitos Diversos	-196	576
Caixa Líquido das Atividades Operacionais	78.559	97.077

32. Instrumentos Financeiros

a) Classificação e Valorização dos Instrumentos Financeiros

A Sociedade mantém operações com instrumentos financeiros não derivativos. A Administração desses instrumentos é efetuada por meio de estratégias operacionais e controles internos visando assegurar liquidez, rentabilidade e segurança. Instrumentos financeiros não-derivativos incluem aplicações financeiras, contas a receber e outros recebíveis, caixa e equivalentes de caixa, empréstimos e financiamentos, assim como contas a pagar e outras dívidas. A classificação depende da finalidade para a qual os instrumentos financeiros foram adquiridos. A Administração determina a classificação de seus instrumentos financeiros no reconhecimento inicial e mensurou seus instrumentos financeiros conforme abaixo:

- **Instrumentos Financeiros ao Valor Justo Através do Resultado:** Os instrumentos financeiros são designados pelo valor justo através do resultado se a Sociedade gerencia esses investimentos e toma as decisões de compra e venda com base em seu valor justo de acordo com a estratégia de investimento e gerenciamento de risco documentado pela Sociedade. Custos de transação atribuíveis são reconhecidos no resultado quando incorridos. Instrumentos financeiros ao valor justo através do resultado são medidos pelo valor justo, e suas flutuações são reconhecidas no resultado. As aplicações financeiras da Sociedade são classificadas nessa categoria.

- **Empréstimos e Recebíveis:** São ativos financeiros não derivativos com pagamentos fixos ou determináveis que não são cotados em mercado ativo, exceto: (a) aqueles que a entidade tem a intenção de vender imediatamente ou no curto prazo, os quais devem ser classificados como mantidos para negociação, e os que a entidade no reconhecimento inicial classifica como mensurado ao valor justo por meio do resultado; (b) aqueles que a entidade, no reconhecimento inicial, classifica como disponíveis para venda; ou (c) aqueles cujo detentor pode não recuperar substancialmente o seu investimento inicial, por outra razão que não a deterioração do crédito, os quais serão classificados como disponíveis para a venda. O ativo “contas a receber” da Sociedade é classificado nessa categoria. Em 31/12/2024, a classificação dos instrumentos financeiros pode ser resumida conforme a seguir:

Descrição	2024	2023
Disponibilidades	1.467	1.306
Aplicações Financeiras	342.919	392.797
Créditos Operações de Planos de Saúde	111.427	88.540
Tributos a Compensar	3.040	17.629
Total	458.853	500.272

b) Derivativos

A Sociedade não efetuou em 2024 e 2023, aplicações de caráter especulativo, em derivativos ou quaisquer outros ativos de risco.

c) Administração de Riscos

O desempenho financeiro da Sociedade depende de sua habilidade em compreender e controlar eficazmente os riscos a que está sujeita no curso normal de seus negócios. Estes riscos incluem, principalmente, os riscos de liquidação, de taxa de juros, de crédito, financeiro e de variação cambial. Os resultados obtidos com as operações estão condizentes com as políticas e estratégias de riscos definidas pela Administração da Sociedade.

33. Capital Regulatório e Ativos Garantidores das Provisões Técnicas

As resoluções normativas da Agência Nacional de Saúde Suplementar (ANS) nºs 574/2023 e 569/2022 dispõem sobre os critérios de manutenção de Recursos Próprios Mínimos e constituição de provisões técnicas.

33.1 Capital Regulatório:

Consideram-se Recursos Próprios Mínimos o limite do patrimônio líquido que deve ser observado pelas Operadoras de Planos de Saúde (OPS), a qualquer tempo, de acordo com os critérios de apuração do capital regulatório (capital base e capital baseado em riscos, a considerar o apurado em maior valor).

O capital regulatório está, em 31/12/2024, suficiente, com sobra de R\$ 225.

33.2 Ativos Garantidores das Provisões Técnicas

A ASSIM SAÚDE mantém ativos garantidores para cobrir as provisões técnicas, como demonstram os quadros a seguir. A insuficiência apontada quanto a lastro para cobertura total das provisões técnicas já está sendo objeto de ações por parte da administração, inclusive com pedidos de autorização para vinculação de mais imóveis, processos estes em trâmite na agência reguladora ANS, por ocasião da emissão destas notas.

GARANTIA FINANCEIRA - VINCULAÇÃO	SITUAÇÃO EM:	
	31/12/2024	31/12/2023
(-) PEONA Rede não SUS	246.510	186.740
(-) PEONA SUS	14.030	14.510
(-) Provisão para Remissão	4.576	4.712
(-) Eventos a liquidar – SUS não parcelado	1.320	5.342
(-) Eventos a liquidar – REDE não SUS avisados a mais de 30 dias	81.450	31.133
NECESSIDADE DE COBERTURA DAS PROV TÉCNICAS – VINCULAÇÃO	347.886	242.437
IMÓVEIS	60.890	47.992
APLICAÇÕES FINANCEIRAS VINC BLOQUEADAS	305.298	306.142
TOTAL DE ATIVOS GARANTIDORES VINCULADOS BLOQUEADOS	366.188	354.134
SUFICIENTE, COM SOBRA DE:	18.302	111.697

GARANTIA FINANCEIRA - LASTRO	SITUAÇÃO EM:	
	31/12/2024	31/12/2023
(-) PEONA Rede não SUS	246.510	186.740
(-) PEONA SUS	14.030	14.510
(-) Provisão para Remissão	4.576	4.712
(-) Eventos a liquidar-Rede e reembolso	175.404	106.720
(-) Eventos a liquidar-SUS não parcelado	1.320	5.342
NECESSIDADE DE COBERTURA DAS PROV TÉCNICAS - LASTRO	441.840	318.024
IMÓVEIS	60.890	56.019
APLICAÇÕES FINANCEIRAS VINCULADAS TOTAIS	326.339	311.014
TOTAL DE ATIVOS GARANTIDORES	387.229	367.033
INSUFICIENTE/SUFICIENTE, COM SOBRA/DEFICIT DE:	-54.611	49.009

34. Partes Relacionadas

As operações realizadas pela ASSIM SAÚDE com as suas partes relacionadas são efetuadas em preços e condições normais de mercado. Em 31 de dezembro de 2024 não eram esperadas perdas nas contas a receber das partes relacionadas.

Temos a relatar sobre as operações realizadas com as seguintes partes relacionadas:

Partes relacionadas, sendo prestados serviços médicos à ASSIM SAÚDE	Transações em	
	2024	Saldo a pagar em 31/12/2024
Clínica Ênio Serra Ltda.	11.017	0
Clínicas Reunidas São Victor S.A	13.962	295
C.S. Assist. Med. Inf. De Urgência Ltda. - Amiu	15.581	0
Hospital Memorial Fuad Chidid Ltda.	52.602	115
Urmí - Urgências Médicas Integradas Ltda.	16.554	916
Oncorio Assim Medical Ltda.	26.961	4.012
RRM - Rede Rio De Medicina Ltda.	100.717	0
Hospital São Lucas De Niterói Assim Medical Ltda.	27.561	0
Hospital de Clínicas Dr. Aloan Ltda.	27.029	0
Assim Medical Ltda.	5.351	0

Partes relacionadas, sendo objeto aluguel de imóveis da ASSIM SAÚDE	Transações em	
	2024	Saldo a receber em 31/12/2024

Avenida Presidente Vargas, 914 - Centro - Rio de Janeiro - RJ - CEP 20071-001
Teleatendimento: 2102-9797 - www.assim.com.br - ouvidoria@assim.com.br

C.S. Assist. Med. Inf. De Urgência Ltda. - Amiu	302	29
Hospital Memorial Fuad Chidid Ltda.	3.712	0
Oncorio Assim Medical Ltda.	475	29
RRM - Rede Rio De Medicina Ltda.	2.472	231
Hospital São Lucas De Niterói Assim Medical Ltda.	360	30
Hospital de Clínicas Dr. Aloao Ltda.	366	0
Hospital de Clínicas Santa Cruz Ltda.	133	11
GH Farma Comercio e Manipulação de Medicamentos Ltda	127	25

35. Seguros

A Sociedade mantém seguros de responsabilidade civil, relativo a danos pessoais, de caráter involuntário, causados a terceiros e danos materiais a bens tangíveis, assim como para riscos elementares, sendo a cobertura contratada considerada suficiente pela Administração para cobrir eventuais riscos sobre seus ativos e/ou responsabilidades.

36. Teste de Adequação de Passivo (T.A.P.)

Estabelecido pela ANS na RN nº 435/2018 com vigência a partir de 2020, revogada e substituída pela RN nº 528/2022, o Teste de Adequação de Passivo – TAP consiste na apuração do valor presente estimado dos fluxos de caixa futuros que decorram do cumprimento dos contratos de planos de saúde na modalidade de preço preestabelecido, a partir de métodos estatísticos e atuariais com base em constatações e evidências, com o objetivo de avaliar se as provisões constituídas pela operadora estão adequadas para cumprimento de todos os seus compromissos futuros.

No Grupo Hospitalar do Rio de Janeiro Ltda. – Assim Saúde - essa projeção está de acordo com as regras e parâmetros mínimos definidos nos itens 9.1.4, 10.12.2 e 10.12.2.1 no anexo Capítulo I – Normas Gerais da RN 528/2022 e alterações vigentes e as estimativas e responsabilidade desses cálculos foram realizadas pela Plurall Soluções e Estratégias em Saúde Suplementar Ltda, registro no CIBA nº 83.

Com base nas premissas submetidas aos testes e que atendem os aspectos mínimos a serem observados definidos na RN 528/22 e suas alterações, com relação as projeções do fluxo de caixa trazidos a valor presente para cada agrupamento de contratos do ano para a data-base de 31/12/2024, observa-se o seguinte resultado nas projeções:

Valor Presente dos Fluxos de Caixa – Resumo por Contratação – 31/12/2024

Contratação	VP - Receita de Contraprestação Efetiva (1)	VP - Despesa Assistencial (2)	VP - Despesa Assistencial - SUS (3)	VP - Despesa Comercial (4)	VP - Despesa Administrativa e Operacional (5)	Valores em R\$
						Resultado: (1)- [(2)+(3)+(4)+(5)]
Individual	1.694.023.312,79	1.458.962.744,45	11.519.187,04	1.034.854,47	230.621.592,73	- 8.115.065,90
Col. Empresarial	670.943.193,78	448.314.772,11	3.539.652,90	23.215.152,72	89.697.588,32	106.176.027,73
Col. Adesão	91.082.999,56	77.297.746,45	610.301,53	5.028.308,50	12.176.776,62	- 4.030.133,54
Total	2.456.049.506,13	1.984.575.263,01	15.669.141,47	29.278.315,69	332.495.957,67	94.030.828,29

Verifica-se que, na data-base analisada, o fluxo de caixa trazido a valor presente apresenta uma suficiência de R\$ 94 milhões.

Avenida Presidente Vargas, 914 - Centro - Rio de Janeiro - RJ - CEP 20071-001
Teleatendimento: 2102-9797 - www.assim.com.br - ouvidoria@assim.com.br

O resultado do TAP de sinistros/eventos a ocorrer deve avaliar se a insuficiência porventura no valor presente dos fluxos de caixa está coberta pelo montante de provisões técnicas já constituídas para sinistro/eventos a ocorrer, caso contrário deverá constituir novas provisões técnicas de insuficiência conforme previsto no CPC 11 (ainda não convalidado pela ANS):

Resultado do TAP de Eventos/Sinistros a Ocorrer – 31/12/2024

Valores em R\$

Tipo de Eventos Estimados	dez/24				
	Valor Presente dos Fluxos de Caixa Estimados (Receita menos Despesa): (1)	Provisões Constituídas PPCNG: (2)	Despesas Assistenciais a Ocorrer referente às receitas provisionadas na PPCNG (3)	Provisões Constituídas PIC e Remissão: (4)	TAP: (1)+[(2)+(3)+(4)]
Eventos a Ocorrer	94.030.828,29	63.418.719,21	-	4.576.068,63	162.025.616,13

Portanto, o TAP não apresenta necessidade de constituição de novas provisões técnicas para fins de atendimento à ANS, caso a CPC estivesse convalidada.

37. Eventos Subsequentes

De 31/12/2024 até a data de emissão destas notas, não ocorreram quaisquer eventos que pudessem alterar de forma significativa a situação patrimonial, econômica e financeira nas demonstrações contábeis apresentadas ou que possam provocar efeitos significativos sobre seus resultados futuros.

Rio de Janeiro, 18 de Fevereiro de 2025.

Cesar Roberto Miranda Rodrigues
Diretor Financeiro

Daniele Nogueira de O. Moises
Contadora – CRC RJ 086027/O-2

Danielli Cupello de Napoles
Diretor Administrativo